

Tube LED T8 4000K – Starter inclus

Mode d'emploi

IMPORTANT :

Avant la première mise en service, vous devez impérativement lire cette notice d'utilisation ! Vous devez lire attentivement ce mode d'emploi et respectez les indications qu'il contient. Rangez-le soigneusement en cas de besoin ultérieur.

Pour votre sécurité - Consignes générales de sécurité

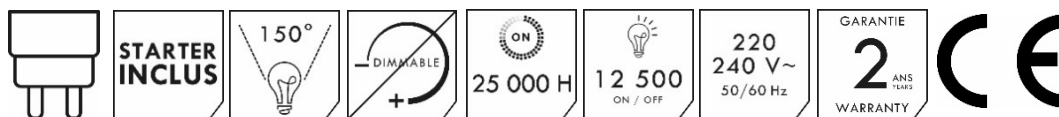
Pour garantir une manipulation sûre, l'utilisateur doit avoir lu et compris le présent mode d'emploi avant la première mise en service du produit. Ce tube LED ne doit être utilisé que lorsqu'il se trouve en parfait état de fonctionnement. Si le produit est totalement ou partiellement défectueux, faites-le voir par un professionnel. N'utilisez jamais le tube dans des locaux présentant un risque d'explosion ou à proximité de liquides ou de gaz inflammables ! Ne jamais manipuler le luminaire dans lequel vous installerez le tube LED si le courant électrique est branché ! ATTENTION : lors de l'utilisation d'appareils électriques, les précautions de sécurité de base doivent être respectées afin de réduire le risque d'incendie, de chocs électriques et de blessures corporelles. Avant d'entreprendre tout travail sur l'appareil, débranchez OBLIGATOIREMENT le courant électrique. Cet appareil ne doit pas être mis entre les mains d'enfants, ou d'adolescents de moins de 16 ans. Les réparations ne doivent être effectuées que par un professionnel. Toute réparation incorrecte vous expose à des risques liés au courant électrique.

Lors de l'installation, ne mettre les tubes LED sous tension qu'après avoir effectué une vérification du câblage.

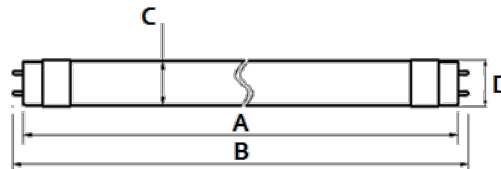
Toutes les installations doivent être effectuées par une personne compétente conformément aux réglementations sur les branchements électriques IEE (NF C 15 100).

- Ce tube ne doit pas être en contact avec de l'eau ou autre liquide.
- Ne pas installer les tubes LED à proximité de produits inflammables (essence, huile, alcool, gaz, acide, etc...).
- Ne débranchez pas l'appareil si vos mains sont humides car il y a un risque de choc électrique.
- Ne transportez pas l'appareil lorsqu'il est en fonctionnement.
- Tenez-le hors de portée des enfants.
- Toute utilisation et/ou modification technique non agréée de ce tube peut s'avérer dangereuse, tant pour votre santé que pour votre propre sécurité.
- N'introduisez aucun objet dans ce tube, ne le démontez pas.
- Ce tube peut être utilisé par des enfants âgés de 8 ans ou plus, par des personnes dont les capacités physiques, sensorielles ou mentales sont réduites, ou des personnes dénuées d'expérience ou de connaissance, **uniquement** si elles ont pu bénéficier d'une surveillance ou d'instructions préalables concernant l'utilisation de l'appareil en toute sécurité, et qu'elles comprennent les dangers potentiels liés à l'utilisation de l'appareil.
- Les enfants ne doivent pas jouer avec le tube. Ne laissez pas le produit à des enfants sans surveillance.
- Si le cordon d'alimentation du luminaire recevant ce tube est endommagé, le luminaire doit être remplacé par le fabricant, son agent de maintenance ou toute autre personne qualifiée pour éviter tout danger.
- N'utilisez pas cet appareil s'il est endommagé, s'il présente d'éventuels signes de dommage ou s'il ne fonctionne pas correctement. Débranchez-le de la prise murale.

Code	Lumens	Puissance	Intensité	Longueur
249426	800 lm	9 W	43 mA	604 mm
249425	1700 lm	18 W	86 mA	1214 mm
249424	2350 lm	24 W	116 mA	1514 mm

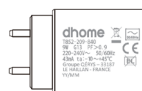


Code	A (mm)	B (mm)	C (mm)	D (mm)
249426	589.8	604	Ø26	Ø28
249425	1199.4	1213.6	Ø26	Ø28
249424	1500	1514.2	Ø26	Ø28



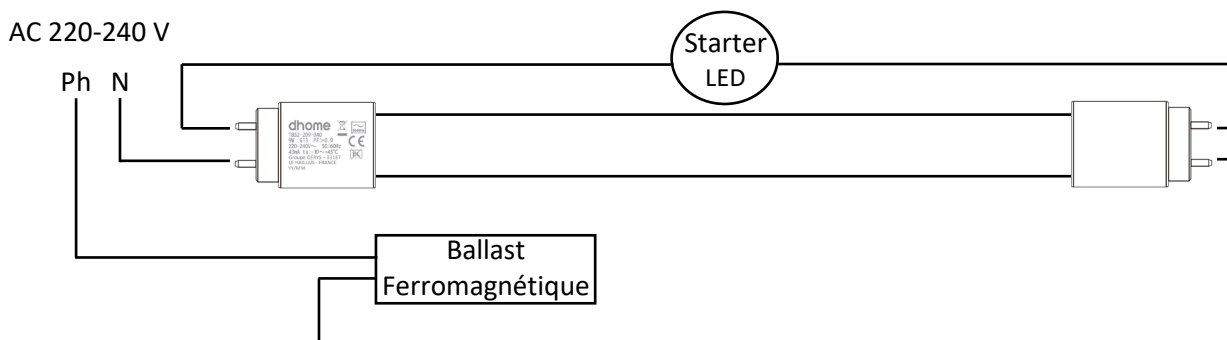
Avertissement :

- Avant de procéder au montage, coupez impérativement le courant électrique !
- L'alimentation s'effectue du côté du culot marqué
- Un montage dans le mauvais sens peut entraîner la coupure du disjoncteur différentiel

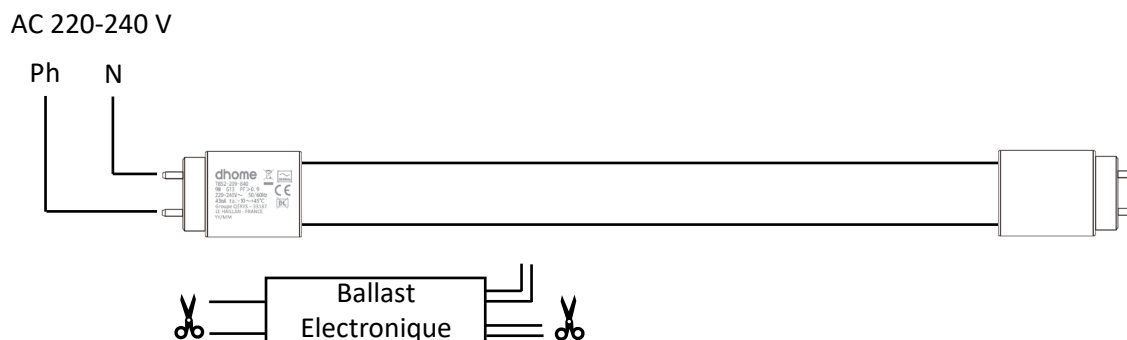


• **Si votre support est équipé d'un ballast FERROMAGNÉTIQUE :**

Pour l'exemple ci-dessous, vous devez remplacer le starter en place par le starter fourni avec le tube LED.



• **Si votre support est équipé d'un ballast ÉLECTRONIQUE :**



Remplacement du tube

Avant de manipuler le tube et de le retirer, vous devez IMPERATIVEMENT couper l'alimentation électrique au niveau du disjoncteur ou du tableau électrique (l'extinction de l'interrupteur ne suffit pas !), puis laissez le luminaire refroidir pendant 10 minutes (attention : les tubes peuvent atteindre des températures élevées en cours d'utilisation).

Détection des pannes

Lorsque le tube ne s'allume pas après l'installation ou après une période d'utilisation :

- ➔ Vous devez vous assurer qu'il n'y a pas de panne d'électricité,
- ➔ Vous devez vous assurer que tous les branchements soient faits correctement,
- ➔ Si le tube clignote, remplacer le tube par un tube neuf.



En cas de doute concernant le montage ou l'utilisation de ce produit, consultez impérativement un électricien professionnel.

Garantie et Service Après-Vente

Dhome assure une garantie de 2 ans à compter du jour de l'achat (sur présentation du ticket de caisse ou de la facture). Cela comprend le remplacement gratuit des pièces défectueuses ou de l'appareil, le choix étant laissé à la libre initiative de Dhome. En tout état de cause s'applique la garantie légale couvrant toutes les conséquences des défauts ou vices cachés (articles 1641 et suivants du Code Civil).

Les réparations ne doivent être effectuées que par un professionnel. Les réparations ne devront être réalisées que par des techniciens qualifiés utilisant des pièces de rechanges d'origine. Tout manquement à cette consigne peut s'avérer particulièrement dangereux pour les usagers.

Le cas échéant, contactez le service après-vente du magasin dans lequel vous avez acheté ce produit.

Pour que ces garanties soient valables, les conditions suivantes doivent être remplies :

- Il n'y a eu aucune tentative de réparation, ni par le client, ni par un tiers.
- L'appareil a été utilisé et installé dans des conditions normales, de manière adéquate, suivant le mode d'emploi.

À noter :

S'il y a une intervention sous garantie, cela ne prolongera pas la durée initiale de la garantie contractuelle (date initiale à partir de l'achat), et le service Après-Vente effectuera, à titre payant, les réparations nécessaires.

Responsabilité

Nous vous signalons expressément que la société Qérys (adresse ci-dessous) propriétaire de la marque Dhome, n'est pas responsable des dommages causés par ses appareils, dans la mesure où ces dommages seraient causés suite à une réparation non conforme, dans la mesure où, lors d'un échange de pièces, les pièces d'origine Dhome n'auraient pas été utilisées, ou si la réparation n'a pas été effectuée par le Service Après-Vente Dhome.

Mise hors service



Vous ne devez pas jeter cet appareil dans une poubelle domestique mais uniquement dans un container prévu spécialement pour ce type de produits.

Éliminez l'appareil par le biais d'un point de collecte municipal et ou dans point de vente. Jetez l'emballage de façon respectueuse pour l'environnement en facilitant son ramassage par les centres de tri sélectifs.